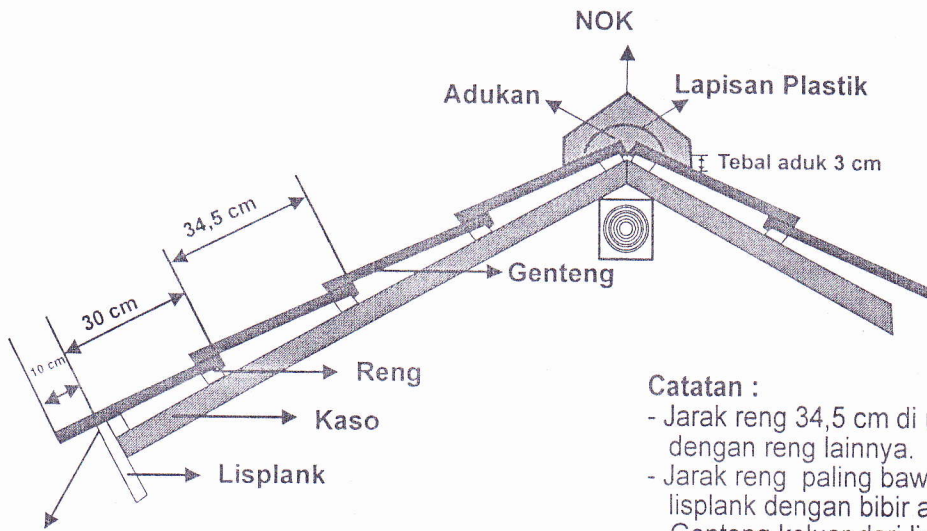


CARA PEMASANGAN GENTENG TYPE FLAT EXCELLENT

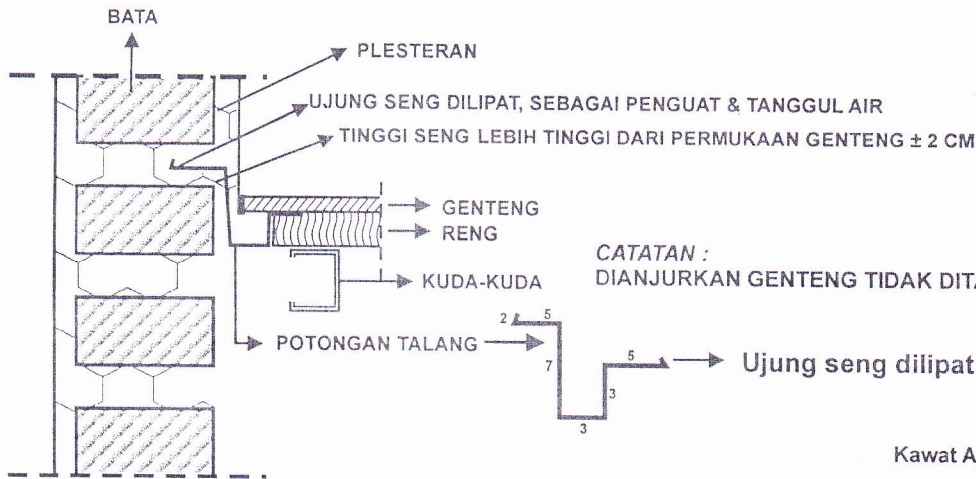


Tinggi Lisplank dan reng terakhir naik ± 2 cm dari tinggi reng standar

Catatan :

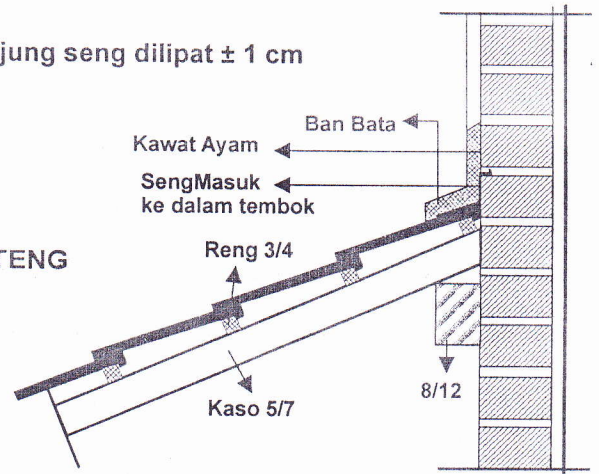
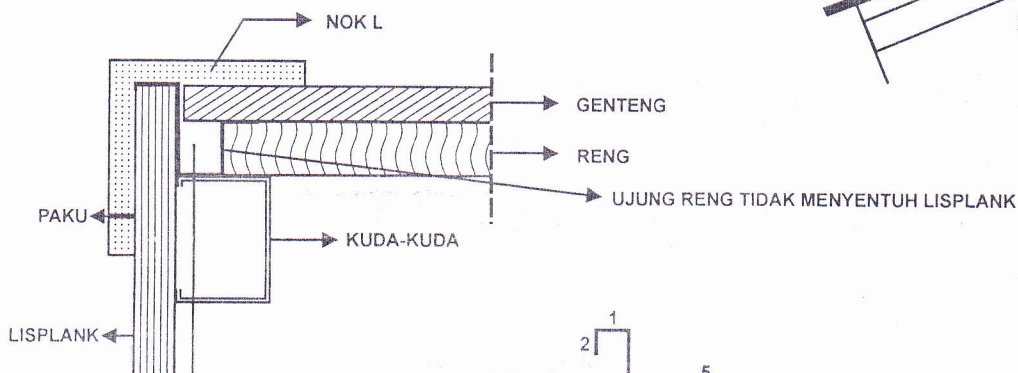
- Jarak reng 34,5 cm di ukur dari bibir atas reng yang satu dengan reng lainnya.
- Jarak reng paling bawah 30 cm di ukur dari bibir bawah lisplank dengan bibir atas reng.
- Genteng keluar dari lisplank ± 10 cm
- Kemiringan Atap $< 35^\circ$ dianjurkan menggunakan *undersheeting*

PEMASANGAN TALANG REMBES DI PERTEMUAN GENTENG DENGAN BAN BATA / DINDING KHUSUS ATAP BAJA RINGAN



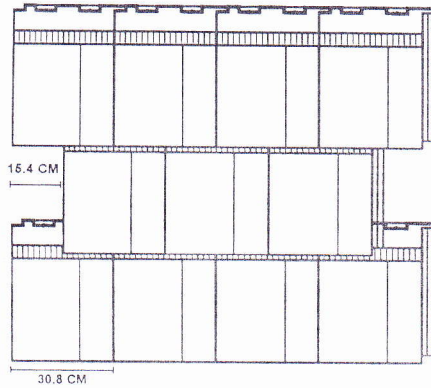
Ujung seng dilipat ± 1 cm

PEMASANGAN TALANG REMBES DI PERTEMUAN GENTENG DENGAN LISPLANK TEPI / NOK L KHUSUS ATAP BAJA RINGAN



SUSUNAN GENTENG

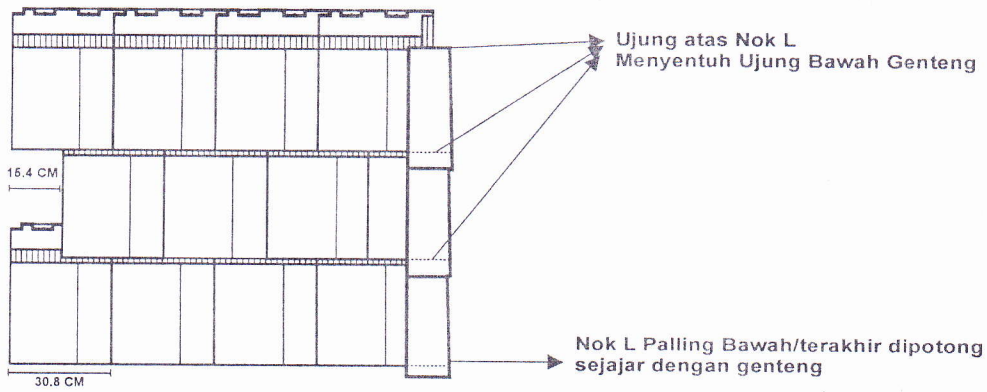
FLAT EXCELLENT



Keterangan :

1. Susunan Genteng 1/2
Lebar Genteng : 30.8 cm
1/2 : 15.4 cm
2. Genteng baris ke 1 dan ke 3 (lewat 1 baris) akan sejajar.

PEMASANGAN NOK L



ASESORIS GENTENG

