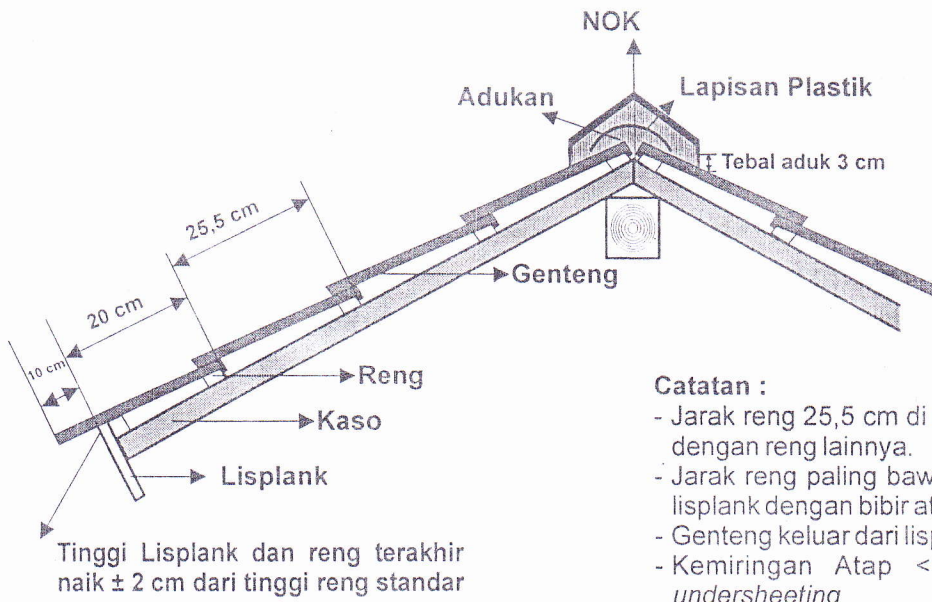
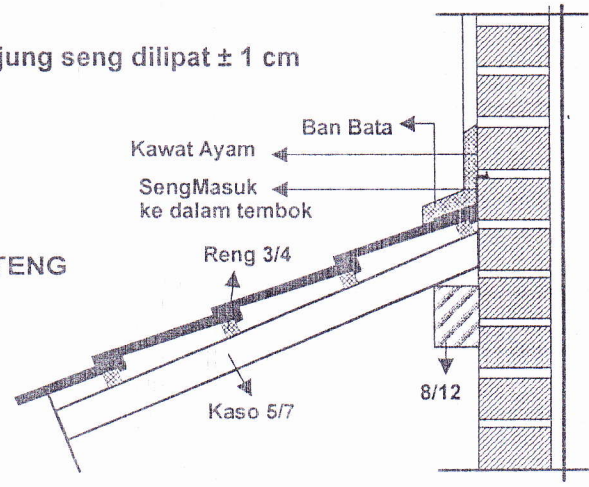
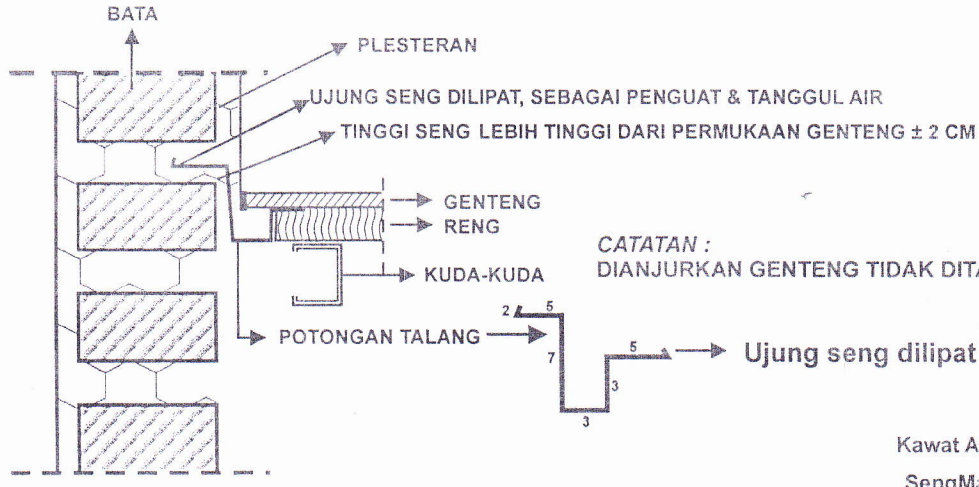


CARA PEMASANGAN GENTENG TYPE FLAT STONE DAN FLAT ACCENT

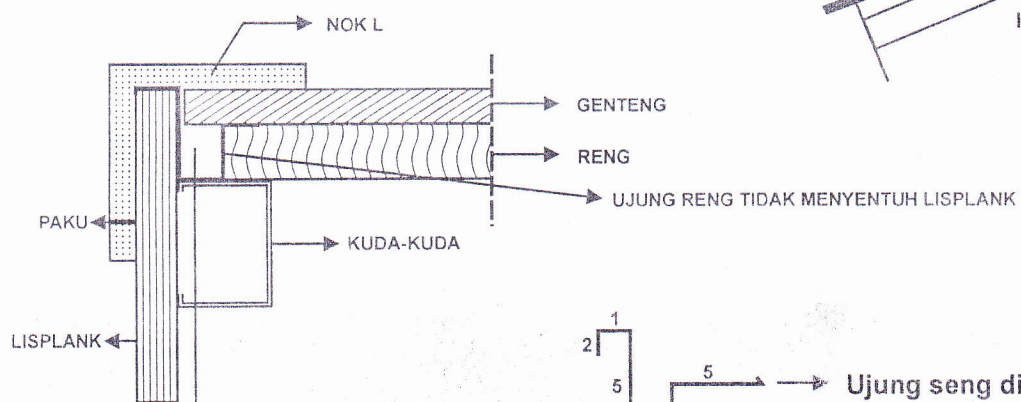


- Catatan :**
- Jarak reng 25,5 cm di ukur dari bibir atas reng yang satu dengan reng lainnya.
 - Jarak reng paling bawah 20 cm di ukur dari bibir bawah lisplank dengan bibir atas reng.
 - Genteng keluar dari lisplank ± 10 cm
 - Kemiringan Atap $< 35^\circ$ dianjurkan menggunakan undersheeting

PEMASANGAN TALANG REMBES DI PERTEMUAN GENTENG DENGAN BAN BATA / DINDING KHUSUS ATAP BAJA RINGAN

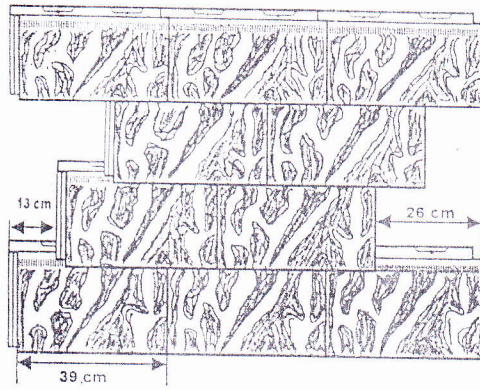


PEMASANGAN TALANG REMBES DI PERTEMUAN GENTENG DENGAN LISPLANK TEPI / NOK L KHUSUS ATAP BAJA RINGAN



SUSUNAN GENTENG

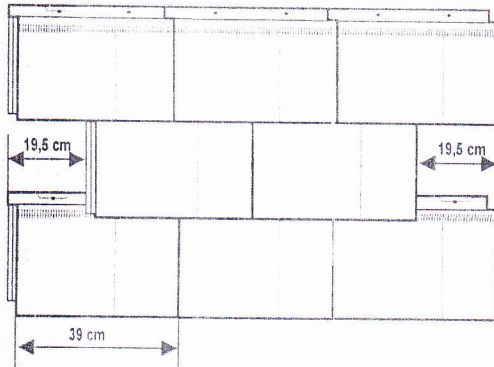
FLAT STONE



Keterangan :

1. Susunan Genteng 1/3 dari kiri ke kanan
Panjang Genteng : 39 cm
1/3 : 13 cm
2. Genteng baris ke 1 dan ke 4 (lewat 2 baris) akan sejajar.
3. Alur diagonal genteng kesebelah kanan.

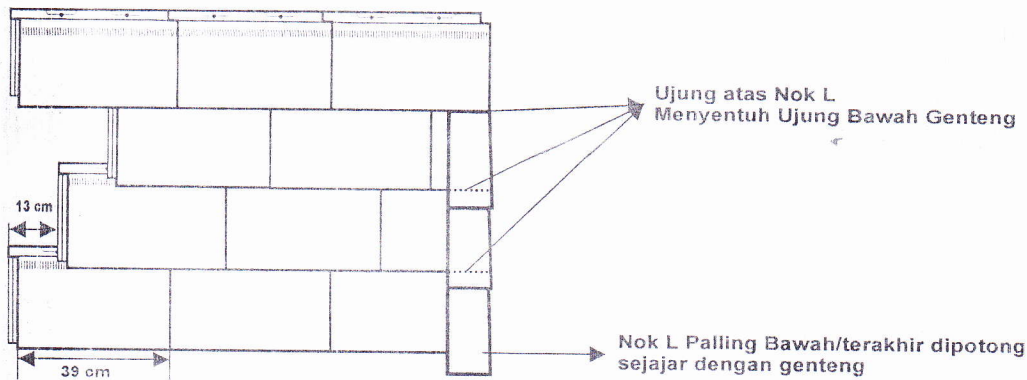
FLAT ACCENT



Keterangan :

1. Susunan Genteng 1/2
Panjang Genteng : 39 cm
1/2 : 19.5 cm
2. Genteng baris ke 1 dan ke 3 (lewat 1 baris) akan sejajar.

PEMASANGAN NOK L



ASESORIS GENTENG

UGJF (Nok Ujung Jure)

AGF (Nok Atas)

LGF (Nok Samping)

AGFL SPESIAL KIRI

AGFL (Nok L Atas)

AGFL SPESIAL KANAN

